



Phụ lục B

Bạn có thể tự làm đồ chơi

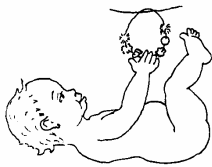
Đồ chơi giúp phát triển đôi tay và cảm giác sờ

Bạn có thể làm những chuỗi hạt, dây chuyền bằng các loại quả và hạt.

có gai



Với trẻ nhỏ, treo một vòng chuỗi để trẻ có thể với tới và nắm lấy được



xù xì và mịn màng



có xơ



Bé có thể chơi đặt hạt và quả vào trong bát rồi lấy ra. Sau đó bé có thể học cách phân loại chúng.



gồ ghề nhiều múi



nhẵn nhụi



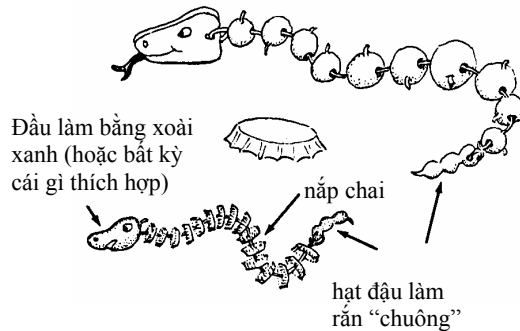
văn veo



Khi phát triển thêm về điều khiển bàn tay, trẻ có thể làm được những chuỗi hạt bằng cách luồn hạt vào dây.




“Con rắn” được làm bằng cách xuyên chuỗi hạt, quả hoặc nắp chai hoặc bất cứ thứ nào khác có thể luồn dây.



Nếu bạn dùng trí tưởng tượng, có nhiều loại đồ chơi các con vật mà bạn và trẻ có thể làm một cách thích thú

“Con nhím”



Xúc xắc và những đồ chơi gây tiếng động

Xúc xắc bằng quả bầu khô

Tìm một quả bầu khô nhỏ



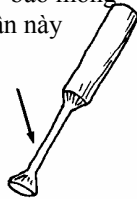
Cắt một lỗ ở cuống, lấy hết ruột ra và phơi khô



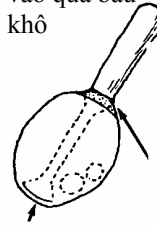
Cho vài hòn đá, hạt hoặc đồ vật nhỏ khác vào trong



Tìm một ống tre nhỏ rỗng. Nếu ống tre quá lớn hãy bào mỏng phần này

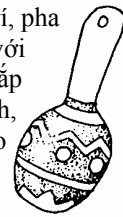


Lấy keo dính ống tre vào quả bầu khô



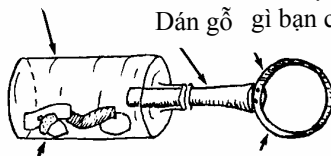
Quét sơn với màu sắc rực rỡ

Để trang trí, pha sơn trắng với mùn cưa đắp xung quanh, sau khi keo khô, mài cho nhẵn



Xúc xắc bằng nhựa

Có thể là chai nhựa trong suốt



Cắt những miếng nhựa hoặc sỏi, hạt... có màu sắc khác nhau

Xúc xắc bằng sừng trâu

Gọt những cạnh gỗ ghê đi



Cắt một cái vòng từ chai nhựa, ống tre hoặc bất cứ thứ gì bạn có

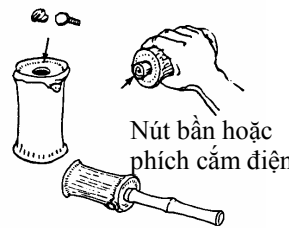
Bọc vải hoặc dây cao su quanh cái vòng để dễ cầm



Bỏ những viên sỏi nhỏ vào

Xúc xắc bằng tre

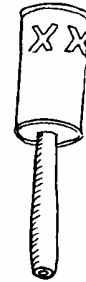
MẪU ĐƠN GIẢN



TAY CẦM

Xúc xắc bằng hộp sắt

Nút bần hoặc phích cắm điện



Keo dán
Mùn cưa
Bề mặt mịn màng và giữ khô ráo

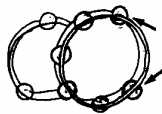
Những loại dụng cụ âm nhạc tự chế



Quả bầu khô có hạt bên trong



2 thanh gỗ

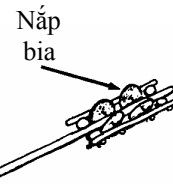


Trống lắc bằng nắp chai bia



Nắp bia

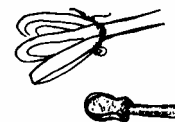

Chuông lục lạc



Nắp bia

Chuông lục lạc

Đàn mộc cầm



Xúc xắc mềm


Dùng 1 hộp hoặc chai có một viên đá nhỏ bên trong ...

...hoặc cho 2 chuông nhỏ.

Cắt 1 miếng vải mềm có màu sắc theo hình này

Khâu lại thành túi hình hộp và lộn ra

Đặt cái hộp hoặc chuông vào trong túi, xung quanh chèn bông gòn, cotton hoặc bột biển. Khâu lại.



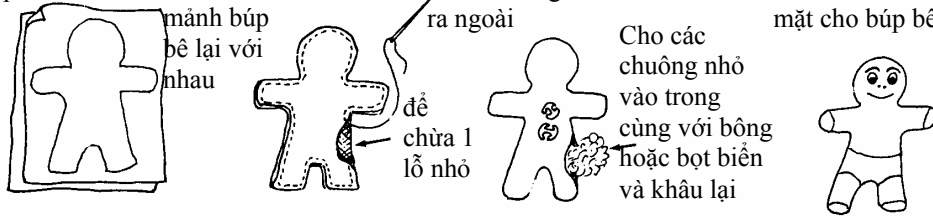
Xúc xắc hình búp bê

Vẽ hình búp bê trên 2 mảnh vải và cắt rời ra

Khâu 2 mảnh búp bê lại với nhau

Lộn từ trong ra ngoài

Khâu hoặc vẽ mặt cho búp bê




Xúc xắc hình con vật

Có thể làm theo cách tương tự

Cắt 3 mảnh vải cùng màu...

...và 3 mảnh khác màu


Khâu chúng lại với nhau để một lỗ nhỏ và lộn trong ra ngoài.



Đồ chơi đẩy gây tiếng động

làm một lỗ ở trên nắp và đáy hộp

cho những hòn đá nhỏ vào trong hộp

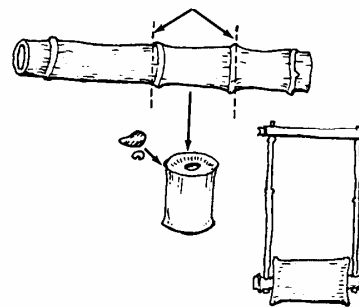


Luồn dây thép cứng qua hai lỗ trong hộp



Đồ chơi đẩy bằng tre

cắt ở đây



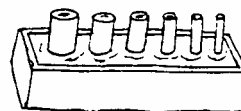
Trò chơi xếp các con cắm hoặc miếng gỗ vào lỗ

Những trò chơi này giúp trẻ phát triển hoạt động của tay và sự phối hợp tay - mắt. Chúng cũng giúp trẻ biết cách so sánh các kích cỡ, hình dạng và màu sắc.




Khoan các lỗ trên một miếng gỗ và cắt những con cắm từ khúc cây nhỏ.

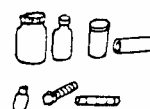
Hoặc làm một “hộp” bằng xi măng, thạch cao hoặc đất sét hoặc trộn bùn với cát (và vôi nếu có). Ấn những con cắm vào trong thạch cao, đất sét ướt và lấy chúng ra khi gần khô



Hoặc bạn có thể cắt những cái lỗ trên hộp cát tông, dán một miếng bìa cứng lên phía trên.




để làm con cắm, dùng chai lọ, những mẫu ống nước, cán chổi, bulông - hoặc bất kỳ cái gì bạn có.



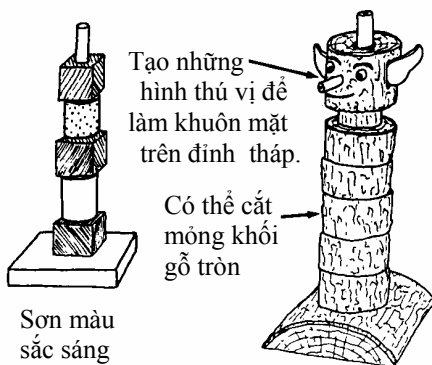
Cũng làm những đồ chơi giúp trẻ phát triển hoạt động nắm bằng hai bàn tay và cổ tay



Những ý tưởng khác



Những khối gỗ nhỏ để xếp tháp



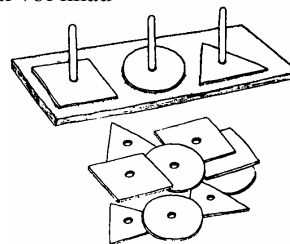
Tạo những hình thú vị để làm khuôn mặt trên đỉnh tháp.

Có thể cắt mỏng khối gỗ tròn

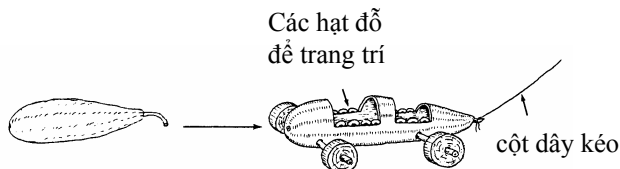
Sơn màu sắc sặc

Tạo hình dạng con cắm

Với những con cắm này, trẻ học cách ghép các màu sắc, hình dáng và kích thước lại với nhau



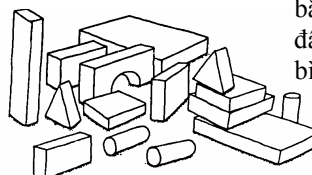
Làm xe ô tô bằng quả bầu khô



Các hạt đỗ để trang trí

cột dây kéo

Các khối xếp hình



Khối làm bằng gỗ, đất sét hoặc bìa cát tông